

PHỤ LỤC 1
HƯỚNG DẪN ĐĂNG KÝ THỬ
XÉT TUYỂN KẾT HỢP VÀO ĐẠI HỌC CHÍNH QUY NĂM 2023
(ban hành kèm theo Thông báo số 938 /TB-ĐHKTQD ngày .05./5/2023)

Thí sinh lưu ý: Đây là giai đoạn chuẩn bị hồ sơ để đăng ký thử, giúp thí sinh nắm được các tài liệu, hồ sơ cần chuẩn bị; định dạng file tài liệu; làm quen với phần mềm đăng ký hồ sơ XTKH năm 2023 của Trường Đại học Kinh tế Quốc dân. Các hồ sơ thí sinh nộp có thể chưa cần chính thức/chính xác về thông tin và sẽ không có giá trị khi xét tuyển.

Trong quá trình đăng ký thử, nếu thí sinh cần hỗ trợ kỹ thuật vui lòng gửi email tới địa chỉ xtkh12@neu.edu.vn

PHẦN I. CHUẨN BỊ HỒ SƠ

Trước khi đăng ký/nộp hồ sơ trực tuyến (online) thí sinh cần chuẩn bị các tài liệu sau đây:

1. Số báo danh: Là số báo danh mà thí sinh được cấp trong Kỳ thi tốt nghiệp Trung học phổ thông năm 2023.

Đối với những thí sinh nộp hồ sơ theo đối tượng 1 có chứng chỉ quốc tế SAT hoặc ACT và tốt nghiệp Trung học phổ thông tại nước ngoài, thí sinh sẽ sử dụng số căn cước công dân hoặc chứng minh thư nhân dân thay cho số báo danh trong việc đặt tên các minh chứng khi khai hồ sơ (8 số cuối).

Đối với thí sinh tự do đăng ký xét tuyển cần liên hệ với Sở GD&ĐT để được cấp tài khoản trên hệ thống Bộ GD&ĐT và số báo danh đối với thí sinh tự do (không sử dụng tài khoản và SBD năm 2022).

(Thí sinh đăng ký hồ sơ thử sẽ sử dụng số báo danh là 8 số cuối của số cccd/cmnd)

2. Email: thí sinh nhập đầy đủ địa chỉ email để đăng ký trong hồ sơ xét tuyển kết hợp, liên lạc và nhận các thông tin từ Trường trong quá trình xét tuyển.

3. Ảnh thẻ 4*6

Ảnh thẻ mới chụp trong vòng 03 tháng, scan ảnh và lưu tại máy tính cá nhân và đặt tên file theo mẫu: số báo danh_anh (Ví dụ: 01234567_anh). Định dạng file “.png”.

4. Thẻ Căn cước công dân/CMND

Số thẻ căn cước công dân thí sinh khai hồ sơ phải trùng khớp với số căn cước công dân thí sinh nhập ở hệ thống của Bộ Giáo dục và Đào tạo.

Thí sinh scan thẻ căn cước công dân hoặc chứng minh thư nhân dân thành 01 file, lưu tại máy tính cá nhân và đặt tên file theo mẫu: Số báo danh_cccd (Ví dụ: 01234567_cccd). Định dạng file “.pdf”.

5. Học bạ 3 năm THPT

Thí sinh scan bản chính Học bạ THPT (trang thông tin cá nhân, trang từng học kỳ của 3 năm THPT, thông tin khác nếu có) thành 01 file, lưu tại máy tính cá nhân và đặt tên file theo mẫu: Số báo danh_hb (Ví dụ: 01234567_hb). Định dạng file “.pdf”.

6. Minh chứng đối tượng ưu tiên (nếu có)

Nếu thí sinh thuộc đối tượng ưu tiên (đối với các đối tượng 01,02,03,04,05,06,07): thí sinh scan các giấy tờ bản chính theo quy định thành 01 file, lưu máy tính cá nhân và đặt tên các file theo mẫu: Số báo danh_đối tượng (Ví dụ: 01234567_doituong). Định dạng file “.pdf”.

Danh mục ưu tiên xem Phụ lục đối tượng ưu tiên.

7. Minh chứng đối tượng xét tuyển kết hợp

Thí sinh cần minh chứng đối tượng của mình (các file định dạng pdf), cụ thể là:

✓ **Nhóm 1** - Thí sinh scan bản chính chứng chỉ quốc tế SAT hoặc ACT, lưu tại máy tính cá nhân và đặt tên file theo mẫu: Số báo danh_sat/act (Ví dụ: 01234567_sat)

✓ **Nhóm 2** - Thí sinh scan bản chính Giấy chứng nhận kết quả thi đánh giá năng lực năm 2022 hoặc 2023 của Đại học Quốc gia Hà Nội hoặc Đại học Quốc gia Thành phố HCM, hoặc Giấy chứng nhận điểm thi đánh giá tư duy năm 2023 của Đại học Bách khoa Hà Nội, lưu tại máy tính cá nhân và đặt tên file theo mẫu: Số báo danh_dgnl (Ví dụ: 01234567_dgnl).

✓ **Nhóm 3** - Thí sinh scan bản chính chứng chỉ tiếng Anh quốc tế IELTS/ TOEFL iBT/TOEIC và bản chính Giấy chứng nhận kết quả thi đánh giá năng lực năm 2022 hoặc 2023 của Đại học Quốc gia Hà Nội hoặc Đại học Quốc gia Thành phố HCM, hoặc Giấy chứng nhận điểm thi đánh giá tư duy năm 2023 của Đại học Bách khoa Hà Nội, lưu thành 01 file tại máy tính cá nhân và đặt tên file theo mẫu: Số báo danh_ielts_dgnl (Ví dụ: 01234567_ielts_dgnl).

✓ **Nhóm 4** - Thí sinh scan bản chính chứng chỉ tiếng Anh quốc tế IELTS/ TOEFL iBT, TOEIC, lưu tại máy tính cá nhân và đặt tên file theo mẫu: Số báo danh_ielts (Ví dụ: 01234567_ielts).

✓ **Nhóm 5** - Thí sinh scan bản chính Học bạ 06 học kỳ của lớp 10, 11, 12, lưu tại máy tính cá nhân và đặt tên file theo mẫu: Số báo danh_hb (Ví dụ: 01234567_hb).

Nếu trong học bạ của thí sinh đã ghi rõ lớp chuyên gì (ví dụ: chuyên toán, văn, tiếng Anh...) thì thí sinh chỉ cần nộp minh chứng học bạ.

Nếu trong học bạ của thí sinh không ghi rõ lớp chuyên gì (ví dụ: chuyên toán, văn, tiếng Anh...) thì thí sinh cần bổ sung Giấy trúng tuyển vào lớp hệ chuyên của Trường THPT chuyên/ĐQG hoặc Giấy xác nhận lớp hệ chuyên trong đó có ghi rõ lớp chuyên gì của lớp 10,11,12.

(Thí sinh đăng ký hồ sơ thử sẽ tạo các file giả lập (file ảnh và pdf) để upload vào hồ sơ)

8. Minh chứng lệ phí xét tuyển:

Mỗi thí sinh sẽ nộp lệ phí xét tuyển là: **100.000 đồng/hồ sơ** (Một trăm nghìn đồng/01 hồ sơ) bằng hình thức chuyển khoản với các thông tin sau:

Đơn vị hưởng: Trường ĐH Kinh tế Quốc dân

Số tài khoản: ...

Ngân hàng TMCP Đầu tư & Phát triển Việt Nam (BIDV) chi nhánh Hà Nội

Nội dung : Số BD _ Họ tên _ XTKH2023

(Ví dụ: 01234567_Nguyen Van A_XTKH2023)

Sau khi thí sinh chuyển khoản thành công, thí sinh chụp ảnh xác nhận chuyển khoản online (định dạng png), lưu máy tính cá nhân và đặt tên file theo mẫu: Số báo danh_phi (ví dụ: 01234567_phi).

Lưu ý: thí sinh nộp hồ sơ với nhiều đối tượng xét tuyển kết hợp cũng chỉ nộp lệ phí 01 bộ hồ sơ xét tuyển là 100.000đ.

(Đăng ký thử thí sinh không phải nộp lệ phí này)

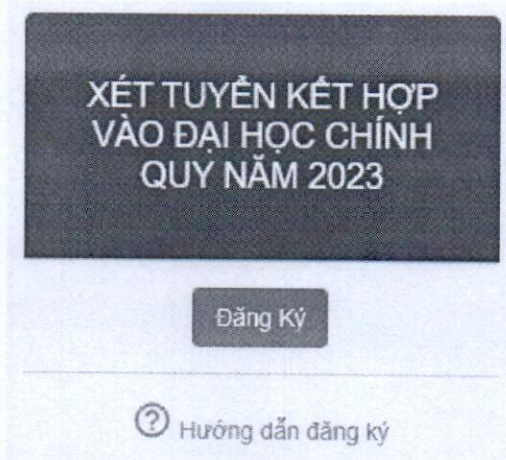
PHẦN II. ĐĂNG KÝ/NỘP HỒ SƠ TRỰC TUYẾN (online)

1. Thí sinh vào địa chỉ ghi danh

Thí sinh mở google chrome; ấn tổ hợp phím Ctrl + Shift + N để mở tab ẩn danh; nhập địa chỉ: <https://xtkh.neu.edu.vn>

Mỗi thí sinh đăng ký xét tuyển kết hợp chỉ cần nộp **01 (một) bộ hồ sơ dự tuyển duy nhất** cho tất cả các nhóm đối tượng (nếu đủ điều kiện) bằng hình thức trực tuyến (online).

Thí sinh chỉ được khai báo hồ sơ một lần nhưng có thể điều chỉnh nguyện vọng xét tuyển không giới hạn số lần trong thời gian đăng ký thử từ 0h00 ngày 10/5/2023 đến 24h00 ngày 17/5/2023.



Thí sinh ấn nút “**Đăng ký**” để điền hồ sơ xét tuyển (thí sinh đọc kỹ hướng dẫn đính kèm trước khi tiến hành đăng ký hồ sơ)

Dr

XÉT TUYỂN KẾT HỢP VÀO ĐẠI HỌC CHÍNH QUY NĂM 2023

1 THÔNG TIN THÍ SINH

Họ và tên đệm *	Tên *	Ngày sinh *
Số thẻ Căn cước công dân *	Ngày cấp CCCD *	Nơi cấp CCCD: (thành phố/Cục cảnh sát) *
Giới tính *	Nơi sinh: (tỉnh hoặc thành phố) *	Dân tộc *

1.1. Thông tin liên hệ

Số điện thoại *	Số điện thoại Bố Mẹ (Người thân...) *	Email *
-----------------	---------------------------------------	---------

1.2. Hộ khẩu thường trú

Tỉnh/Thành phố thường trú *	Quận/huyện thường trú *	Phường/xã thường trú *
-----------------------------	-------------------------	------------------------

Địa chỉ chi tiết: Số nhà, tên đường, số/lô, Khu phố/thôn *

1.3. Địa chỉ liên lạc Như hộ khẩu thường trú

+ **Phần 1. Thông tin thí sinh:** Thí sinh điền đầy đủ thông tin cá nhân trong hồ sơ xét tuyển, đặc biệt chú ý như sau:

+ Họ và tên đệm, tên: ghi đầy đủ tiếng Việt có dấu

+ Ngày sinh: lựa chọn ngày tháng năm theo lịch có sẵn

+ Số thẻ Căn cước công dân: thí sinh khai đầy đủ 12 số; nếu sử dụng chứng minh thư nhân dân thì khai 9 số. Số thẻ căn cước công dân thí sinh khai hồ sơ phải trùng khớp với số căn cước công dân thí sinh nhập ở hệ thống của Bộ Giáo dục và Đào tạo.

+ Email: thí sinh khai email lưu ý ghi đúng tên email, @, đuôi email (ví dụ: abc@gmail.com)

+ Số báo danh thi TN THPT: thí sinh khai số báo danh được cấp trong Kỳ thi tốt nghiệp THPT.

Đối với những thí sinh nộp hồ sơ theo đối tượng 1 có chứng chỉ quốc tế SAT hoặc ACT, tốt nghiệp Trung học phổ thông tại nước ngoài và không có số báo danh, thí sinh thay số báo danh bằng 8 số cuối của dãy số thẻ căn cước công dân hoặc chứng minh thư nhân dân.

+ Với các ô “Nơi cấp CCCD”, “Nơi sinh (tỉnh hoặc thành phố)”, “Tỉnh/thành phố thường trú”, “Tỉnh/thành phố liên lạc”, thí sinh sẽ lựa chọn theo danh sách lựa chọn có sẵn.

Nếu không tìm thấy trong danh sách lựa chọn thì thí sinh chọn mục “Khác” và nhập đầy đủ tên tỉnh/thành phố, quận/huyện, phường xã, đường phố, số nhà vào 2 ô “Địa chỉ chi tiết” và “Địa chỉ liên lạc”.

Nếu hộ khẩu thường trú giống như địa chỉ liên lạc, tích vào ô chọn “Như hộ khẩu thường trú” bên cạnh dòng “Địa chỉ liên lạc”.

+ Đối với khung 1.4. Thông tin trường THPT, nếu không tìm thấy trường lớp 10, trường lớp 11, trường lớp 12 trong danh sách các trường, thí sinh nhập chữ “Khác” và chọn dòng “01 901 Khác” trong danh sách trường.

DW

1.4. Thông tin Trường THPT

Năm tốt nghiệp THPT: *	Chọn học lực lớp 12: *	Chọn hạnh kiểm lớp 12: *	Số báo danh thi tốt nghiệp THPT *
Trường lớp 10: Trường hợp bạn không tìm thấy vui lòng gõ mã trường, mã tỉnh lớp 10 *			
khác	Mã trường lớp 10: *	Mã tỉnh lớp 10: *	
01 901 Khác - Khác			
01 648 TC nghề Nấu ăn và Nghiệp vụ khách sạn HN - Số 6, ngõ Lệnh Cư, K...	Mã trường lớp 11: *	Mã tỉnh lớp 11: *	
01 650 TC nghề Phùng Khắc Khoan - Thạch Xá, Huyện Thạch Thất, TP Hà ...	Mã trường lớp 12: *	Mã tỉnh lớp 12: *	
30 025 THPT Dân lập Nguyễn Khắc Viện - Xã Sơn Bằng, Huyện Hương Sơn,...			
01 266 THPT DL Phùng Khắc Khoan - Xã Minh Phú, huyện Sóc Sơn, TP Hà ...			

Thông tin trường THPT của thí sinh sẽ được cập nhật sau khi Nhà trường tiến hành rà soát hồ sơ. Nếu trường lớp 11 và lớp 12 là trường lớp 10, tích vào “lớp 11 và lớp 12 như lớp 10”.

Trường lớp 10: Trường hợp bạn không tìm thấy vui lòng gõ mã trường, mã tỉnh lớp 10 *	Mã trường lớp 10: *	Mã tỉnh lớp 10: *
Khác - Khác	901	01
<input checked="" type="checkbox"/> Lớp 11 và lớp 12 như lớp 10		
Trường lớp 11: Trường hợp bạn không tìm thấy vui lòng gõ mã trường, mã tỉnh lớp 11 *	Mã trường lớp 11: *	Mã tỉnh lớp 11: *
Khác - Khác	901	01
Trường lớp 12: Trường hợp bạn không tìm thấy vui lòng gõ mã trường, mã tỉnh lớp 12 *	Mã trường lớp 12: *	Mã tỉnh lớp 12: *
Khác - Khác	901	01

+ **Phần 2. Đối tượng xét tuyển kết hợp:** Thí sinh chọn đối tượng xét tuyển ở khung 2. Nếu muốn chọn nhiều hơn 01 loại đối tượng thì ấn nút “Thêm đối tượng xét tuyển”.

2 ĐỐI TƯỢNG XÉT TUYỂN KẾT HỢP

1	Chọn đối tượng xét tuyển *	X
	Thí sinh có chứng chỉ quốc tế SAT hoặc ACT	
	Chọn * Chứng chỉ ACT	Nhập điểm * 30
2	Chọn đối tượng xét tuyển *	X
	Thí sinh có Chứng chỉ tiếng Anh IELTS/TOEFL/TOEIC + Điểm thi THPT	
	Chọn * IELTS	Nhập điểm * 8
+ Thêm đối tượng xét tuyển		

+ **Phần 3. Thông tin đăng ký:** Thí sinh chọn nguyện vọng đăng ký ở khung 3. Nếu muốn chọn nhiều hơn 01 nguyện vọng thì ấn nút “Thêm ngành đăng ký”.


3 THÔNG TIN ĐĂNG KÝ

Nguyên vọng *	Ngành đăng ký: *	×
1	7340204 - Bảo hiểm	
Nguyên vọng *	Ngành đăng ký: *	×
2	7340116 - Bất động sản	
Nguyên vọng *	Ngành đăng ký: *	×
3	Ngành đăng ký: *	
Nguyên vọng *	Ngành đăng ký: *	×
4	Ngành đăng ký: *	

+ Thêm ngành đăng ký

+ **Phần 4. Giấy tờ yêu cầu:** Thí sinh nộp bản mềm các giấy tờ minh chứng tương ứng với các đối tượng xét tuyển đã chuẩn bị ở phần “I. Chuẩn bị hồ sơ”.

4 GIẤY TỜ YÊU CẦU

 Giấy tờ yêu cầu:

Ảnh thẻ 4*6 (mới chụp trong vòng 3 tháng gần đây) Tài file lên định dạng .png, dung lượng < 10MB
Chưa có đính kèm file

Biên lai lệ phí xét tuyển 100.000 vnd Tài file lên định dạng .png, dung lượng < 10MB
Chưa có đính kèm file

Chứng chỉ quốc tế SAT hoặc ACT Tài file lên định dạng .pdf, dung lượng < 20MB
Chưa có đính kèm file

Chứng chỉ tiếng Anh IELTS/TOEFL/TOEIC Tài file lên định dạng .pdf, dung lượng < 20MB
Chưa có đính kèm file

Chứng nhận điểm thi ĐGNL/ĐGTD của ĐHQGHN hoặc ĐHQGTPHCM hoặc ĐHBKHN Tài file lên định dạng .pdf, dung lượng < 20MB
Chưa có đính kèm file

Chứng nhận điểm thi ĐGNL/ĐGTD và chứng chỉ tiếng Anh IELTS/TOEFL/TOEIC (gộp 1 file) Tài file lên định dạng .pdf, dung lượng < 20MB
Chưa có đính kèm file

CMND/CCCD Tài file lên định dạng .pdf, dung lượng < 10MB
Chưa có đính kèm file

Giấy xác nhận lớp chuyên (nếu có) Tài file lên định dạng .pdf, dung lượng < 20MB
Chưa có đính kèm file

Sau khi thí sinh khai xong thông tin và up đầy đủ các minh chứng theo yêu cầu, thí sinh thí sinh nhập mã xác minh rồi ấn nút “**Lưu**”.

Hệ thống bật thông báo “Thí sinh chỉ được phép đăng ký hồ sơ một lần, do đó đề nghị thí

sinh xem lại lần nữa thông tin trước khi đăng ký”. Nếu muốn duyệt lại thông tin, thí sinh ấn nút “Quay lại”. Nếu chắc chắn, thí sinh ấn nút “Đồng ý”.

Thông báo

Thí sinh chỉ được phép đăng ký hồ sơ một lần, do đó đề nghị thí sinh xem lại lần nữa thông tin trước khi đăng ký

Đồng ý

Quay lại

2. Thí sinh ghi lại thông tin, tải về file biên nhận hồ sơ (file pdf)

Sau khi hoàn thành đăng ký hồ sơ, hệ thống hiện ra màn hình thông báo thông tin tài khoản và đường dẫn tải file biên nhận hồ sơ. Thí sinh chụp ảnh màn hình thông báo để lưu lại thông tin tài khoản. Thông tin tài khoản cũng được gửi tới email thí sinh đã khai báo. Nếu không thấy email gửi tới trong inbox, thí sinh tìm trong mục spam email, nếu vẫn không thấy thì kiểm tra lại mục email trong màn hình nhập hồ sơ xem có thể nhập sai địa chỉ email.

Nếu nhập sai thông tin trên hệ thống, thí sinh liên hệ đến các kênh email hỗ trợ tương ứng để được chỉnh sửa.

THÔNG BÁO

*Trường Đại học Kinh tế Quốc dân thông báo thí sinh **NGUYỄN CAO MINH LAN** đã đăng ký thành công xét tuyển kết hợp năm 2023.

Tài khoản đăng nhập vào hệ thống của bạn là:

Tên đăng nhập: 444444444004

Mật khẩu: TEST8400059

Tải phiếu đăng ký tại đây

Thí sinh chụp ảnh màn hình này để lưu thông tin tài khoản. Thí sinh cần đăng nhập thường xuyên để theo dõi tình trạng hồ sơ và mục "Ghi chú hồ sơ". Trong thời gian xét duyệt, hồ sơ có tình trạng "Chưa xác nhận"; sau khi xét duyệt, hồ sơ hợp lệ có tình trạng "Được chấp nhận", hồ sơ không hợp lệ có tình trạng "Bị từ chối".

Thông tin này cũng được gửi qua email khi thí sinh đăng ký, thí sinh vui lòng kiểm tra email (nếu không thấy trong mục inbox thì xem ở mục spam) để nhận các thông báo của Trường và các thông tin quan trọng khác của đợt xét tuyển.

Nếu thí sinh không đăng nhập được vào hệ thống xét tuyển kết hợp, báo lại với trường qua địa chỉ email xtkh12@neu.edu.vn

Trân trọng!

Website: <https://daotao.neu.edu.vn>

<https://neu.edu.vn>

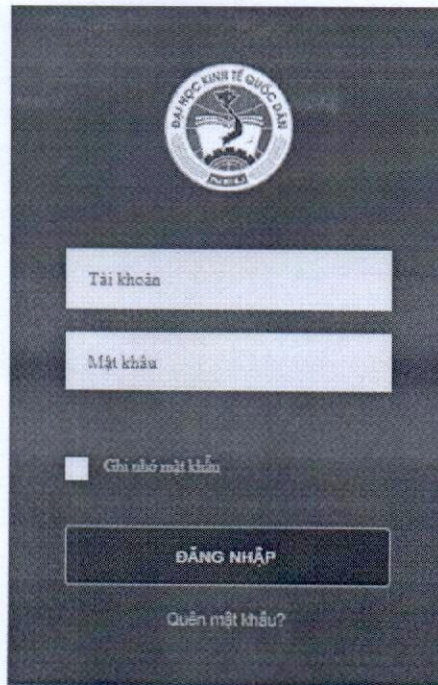
Đóng

+ Thí sinh nhấn chuột vào dòng “**Tải phiếu đăng ký tại đây**” để download file hồ sơ định dạng pdf và lưu lại phiếu đăng ký này.

+ Thí sinh ấn nút “Đóng” để quay về màn hình chính ban đầu.

3. Thí sinh đăng nhập để xem lại hồ sơ

Từ màn hình chính, thí sinh ấn nút “Đăng nhập” ở góc trên cùng bên tay phải màn hình. Nhập thông tin tài khoản có ở ảnh đã chụp để vào trang hồ sơ cá nhân.



+ Sau khi thí sinh đăng nhập thành công, hệ thống tạo ra mã hồ sơ cho thí sinh và hiển thị các nguyện vọng thí sinh đã đăng ký.

Các trạng thái của hồ sơ:

+ Nếu hồ sơ đã nộp và đang trong quá trình kiểm tra hồ sơ, trạng thái hồ sơ của thí sinh là **“Chưa xác nhận”**

+ Nếu hồ sơ của thí sinh đã được xét duyệt hợp lệ và đang chờ để được xét tuyển, trạng thái hồ sơ của thí sinh là **“Đã xác nhận”/“Chưa xét tuyển”**.


+ Nếu hồ sơ của thí sinh được xét duyệt là không hợp lệ và bị loại, trạng thái hồ sơ của thí sinh là **”Bị Từ chối”**




+ Nếu hồ sơ của thí sinh đã được xét tuyển, sẽ có trạng thái là **“Trúng tuyển”** hoặc **“Không trúng tuyển”**.



+ Thí sinh ấn vào tên ở góc trên cùng bên tay phải (trong ảnh là chữ NGUYỄN CAO MINH LAN), chọn nút đổi mật khẩu.

Handwritten signature in blue ink.

 NGUYỄN CAO MINH LAN ▾



-  Hồ sơ của tôi
-  Đổi mật khẩu
-  Đăng xuất

Mật khẩu cũ *


Mật khẩu mới *

Xác nhận mật khẩu mới *

+ Để xem lại chi tiết hồ sơ, thí sinh ấn nút “Xem hồ sơ”

Trạng thái	Quản lý
Chưa xét tuyển	 Xem hồ sơ
	 In biên nhận

+ Trong trường hợp quên mật khẩu, thí sinh ấn vào dòng “Quên mật khẩu”, điền thông tin số CCCD địa chỉ email để nhận lại mật khẩu từ email đã khai báo.



Email đăng ký

Và

Tên đăng nhập (CMND/TCC)

KHÔI PHỤC MẬT KHẨU

[Quay lại trang đăng nhập?](#)

4. Sau khi thí sinh đăng ký hồ sơ xét tuyển kết hợp, đề nghị thí sinh thường xuyên đăng nhập vào hệ thống để xem trạng thái hồ sơ (được chấp nhận hay từ chối), đồng thời theo dõi hằng ngày theo địa chỉ email (*mục inbox hoặc spam*) đã khai báo trong hồ sơ để xem tình trạng hồ sơ và kết quả cuối cùng.

Thí sinh chú ý trong màn hình Hồ sơ chi tiết, có dòng "Trạng thái:" (ngay phía trên phần 1 – Thông tin thí sinh) ghi nhận trạng thái của hồ sơ.

Trạng thái: Đã xác nhận

1 THÔNG TIN THÍ SINH

Sau khi thí sinh đăng ký hồ sơ xét tuyển kết hợp, đề nghị thí sinh đăng nhập vào hệ thống, mở hồ sơ chi tiết xem trạng thái hồ sơ (được chấp nhận hay từ chối), đồng thời theo dõi hằng ngày theo địa chỉ email đã khai báo trong hồ sơ để xem tình trạng hồ sơ và kết quả xét tuyển.

Tất cả các tác vụ xử lý hồ sơ gồm: chấp nhận hồ sơ; từ chối hồ sơ; yêu cầu chỉnh sửa hồ sơ; điều chỉnh hồ sơ, Ban xét tuyển đều gửi email tới thí sinh để xác nhận hoặc yêu cầu thí sinh bổ sung giấy tờ nếu có (xem trong mục spam nếu không thấy ở inbox).

Mọi thông tin thắc mắc, thí sinh sử dụng email cá nhân gửi về 01 trong các địa chỉ tương ứng với các đối tượng đăng ký như sau:

Đối tượng đăng ký	Email hỗ trợ
Đối tượng 1. Chứng chỉ quốc tế SAT/ACT	xtkh13@neu.edu.vn
Đối tượng 2. ĐGNL	xtkh10@neu.edu.vn
Đối tượng 3. ĐGNL+ CCTAQT	xtkh13@neu.edu.vn
Đối tượng 4. CCTAQT+Điểm thi TN THPT	xtkh13@neu.edu.vn
Đối tượng 5. HS CHUYÊN	xtkh11@neu.edu.vn
Đăng ký đồng thời nhiều đối tượng	xtkh14@neu.edu.vn

PHẦN III. HƯỚNG DẪN ĐIỀU CHỈNH NGUYỆN VỌNG ĐÃ ĐĂNG KÝ

Sau khi đã đăng ký hồ sơ xét tuyển thành công trên hệ thống của Trường, thí sinh được phép thay đổi/điều chỉnh nguyện vọng đã đăng ký trên hệ thống của Trường như sau:

1. Thí sinh mở Google Chrome, ấn tổ hợp phím Ctrl + Shift + N để mở tab ẩn danh. Nhập đường dẫn <https://xtkh.neu.edu.vn>. Ấn nút đăng nhập ở góc trên bên tay phải, nhập tài khoản để vào màn hình hồ sơ xét tuyển.

DW

NEUB103051 Xét tuyển kết hợp

Nguyện Vọng 1: 7340204 - Bảo hiểm (Chưa xét)

Nguyện Vọng 2: 7340116 - Bất động sản (Chưa xét)

Nguyện Vọng 3: EP09 - Công nghệ tài chính (BFT) (Chưa xét) DGNL Chưa xét tuyển

Nguyện Vọng 4: EP10 - Đầu tư tài chính (BFI)-(tiếng Anh hệ số 2) (Chưa xét) In biên nhận

- Ấn vào biểu tượng hình cái bút cạnh chữ “Xem hồ sơ” để vào màn hình hồ sơ chi tiết; kéo chuột xuống mục 3. Thông tin chi tiết.

3 THÔNG TIN ĐĂNG KÝ

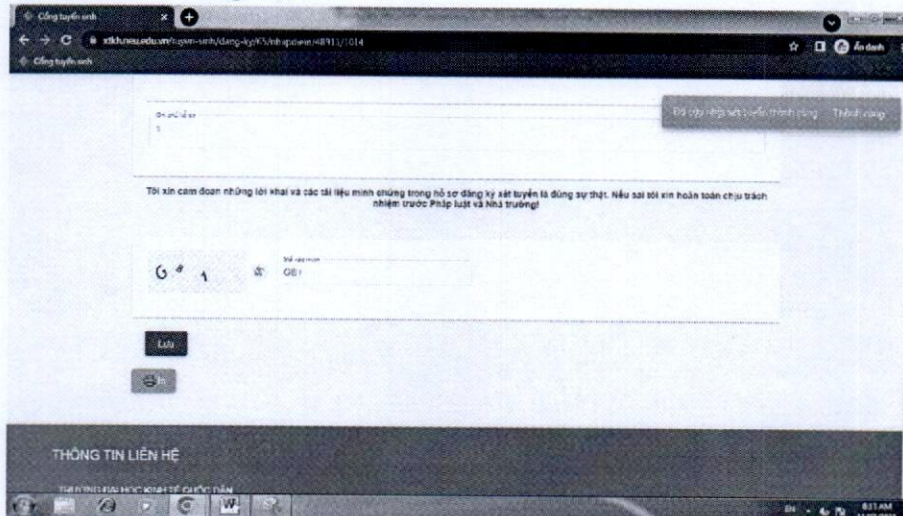
Nguyện vọng *	Ngành đăng ký *	X
1	7340204 - Bảo hiểm	
Nguyện vọng *	Ngành đăng ký *	X
2	7340116 - Bất động sản	

+ Thêm ngành đăng ký

2. Điều chỉnh nguyện vọng.

Để thêm nguyện vọng, ấn nút “Thêm ngành đăng ký” và chọn ngành. Để bỏ đi nguyện vọng, ấn nút “X” bên cạnh ngành đã đăng ký. Sau khi đã chọn xong các ngành, kéo chuột xuống cuối màn hình, nhập mã captcha và ấn nút “Lưu”.

Thông báo đăng ký thành công hiện ra.



Thí sinh ấn nút “In” để tải lại file pdf giấy biên nhận hồ sơ. Thí sinh tắt chrome rồi vào lại hệ thống, kiểm tra kết quả nguyện vọng đã điều chỉnh.
Kết thúc việc điều chỉnh nguyện vọng.

Dw

PHẦN IV. HƯỚNG DẪN NHẬP SỐ BÁO DANH VÀ ĐIỂM THI TỐT NGHIỆP THPT NĂM 2023

Thí sinh thuộc nhóm 4&5 đăng nhập vào hệ thống, ấn nút "Xem hồ sơ" để mở màn hình Thông tin hồ sơ, kiểm tra lại ô số báo danh nếu sai thì nhập lại và nhập điểm thi tốt nghiệp THPTQG.

Thời hạn nhập điểm thi THPT năm 2023 (đăng ký thử): Từ 0h00 ngày 18/5/2023 đến 24h00 ngày 20/5/2023.

Thí sinh được điều chỉnh nhập điểm (nếu có sai sót) tối đa 3 lần trong thời gian quy định này của Trường.

Thí sinh kiểm tra lại số báo danh ở ô "số báo danh", nếu không đúng thì nhập lại.

Thí sinh thực hiện nhập điểm thi tốt nghiệp THPT bằng cách chọn các môn thi tốt nghiệp THPT và khai điểm thi tốt nghiệp THPT năm 2023.

Nhập điểm xong, thí sinh ấn nút "**Lưu**" để ghi lại thông tin.

Môn	Điểm
Toán	<input type="text" value="0"/>
Ngữ Văn	<input type="text" value="0"/>
Hóa Học	<input type="text" value="0"/>
Vật Lí	<input type="text" value="0"/>
Sinh Học	<input type="text" value="0"/>
Lịch Sử	<input type="text" value="0"/>
Địa Lí	<input type="text" value="0"/>
Tiếng Anh	<input type="text" value="0"/>

-----***-----

dv

Phụ lục 1. Hướng dẫn khu vực và đối tượng ưu tiên

(kèm theo Quy chế tuyển sinh đại học, tuyển sinh cao đẳng ngành Giáo dục Mầm non ban hành kèm theo Thông tư số 08/2022/TT-BGDĐT ngày 06/ 6/2022 của Bộ trưởng Bộ Giáo dục và Đào tạo)

I. Phân chia khu vực tuyển sinh

Khu vực	Mô tả khu vực và điều kiện
Khu vực 1 (KV1)	Các xã khu vực I, II, III và các xã có thôn đặc biệt khó khăn thuộc vùng dân tộc và miền núi; các xã đặc biệt khó khăn vùng bãi ngang ven biển và hải đảo; các xã đặc biệt khó khăn, xã biên giới, xã an toàn khu vào diện đầu tư của Chương trình 135 theo quy định của Thủ tướng Chính phủ.
Khu vực 2 nông thôn (KV2-NT)	Các địa phương không thuộc KV1, KV2, KV3;
Khu vực 2 (KV2)	Các thị xã, thành phố trực thuộc tỉnh; các thị xã, huyện ngoại thành của thành phố trực thuộc Trung ương (trừ các xã thuộc KV1).
Khu vực 3 (KV3)	Các quận nội thành của thành phố trực thuộc Trung ương.

II. Đối tượng chính sách ưu tiên

Đối tượng	Mô tả đối tượng, điều kiện
<i>Nhóm UT1</i>	
01	Công dân Việt Nam là người dân tộc thiểu số có nơi thường trú trong thời gian học THPT hoặc trung cấp trên 18 tháng tại Khu vực 1.
02	Công nhân trực tiếp sản xuất đã làm việc liên tục 5 năm trở lên, trong đó có ít nhất 2 năm là chiến sĩ thi đua được cấp tỉnh trở lên công nhận và cấp bằng khen.
03	a) Thương binh, bệnh binh, người có "Giấy chứng nhận người được hưởng chính sách như thương binh; b) Quân nhân; sĩ quan, hạ sĩ quan, chiến sĩ nghĩa vụ trong Công an nhân dân tại ngũ được cử đi học có thời gian phục vụ từ 12 tháng trở lên tại Khu vực 1; c) Quân nhân; sĩ quan, hạ sĩ quan, chiến sĩ nghĩa vụ trong Công an nhân dân tại ngũ được cử đi học có thời gian phục vụ từ 18 tháng trở lên; d) Quân nhân; sĩ quan, hạ sĩ quan, chiến sĩ nghĩa vụ trong Công an nhân dân đã xuất ngũ, được công nhận hoàn thành nghĩa vụ phục vụ tại ngũ theo quy định;
04	a) Thân nhân liệt sĩ; b) Con thương binh, con bệnh binh, con của người được hưởng chính sách như thương binh bị suy giảm khả năng lao động từ 81% trở lên; c) Con của người hoạt động kháng chiến bị nhiễm chất độc hóa học bị suy giảm khả năng lao động 81% trở lên; d) Con của Anh hùng Lực lượng vũ trang nhân dân; con của Anh hùng Lao động trong thời kỳ kháng chiến; đ) Con của người hoạt động kháng chiến bị dị dạng, dị tật do hậu quả của chất độc hóa học đang hưởng trợ cấp hàng tháng.

Nhóm UT2

05	<p>a) Thanh niên xung phong tập trung được cử đi học;</p> <p>b) Quân nhân; sĩ quan, hạ sĩ quan, chiến sĩ nghĩa vụ trong Công an nhân dân tại ngũ được cử đi học có thời gian phục vụ dưới 12 tháng ở Khu vực 1 và dưới 18 tháng ở khu vực khác;</p> <p>c) Chỉ huy trưởng, Chỉ huy phó ban chỉ huy quân sự xã, phường, thị trấn; Thôn đội trưởng, Trung đội trưởng Dân quân tự vệ nông cốt, Dân quân tự vệ đã hoàn thành nghĩa vụ tham gia Dân quân tự vệ nông cốt từ 12 tháng trở lên, dự thi vào ngành Quân sự cơ sở. Thời hạn tối đa được hưởng ưu tiên là 18 tháng kể từ ngày ký quyết định xuất ngũ đến ngày ĐKXT.</p>
06	<p>a) Công dân Việt Nam là người dân tộc thiểu số có nơi thường trú ở ngoài khu vực đã quy định thuộc đối tượng 01;</p> <p>b) Con thương binh, con bệnh binh, con của người được hưởng chính sách như thương binh bị suy giảm khả năng lao động dưới 81%;</p> <p>c) Con của người hoạt động kháng chiến bị nhiễm chất độc hóa học có tỷ lệ suy giảm khả năng lao động dưới 81%.</p>
07	<p>a) Người khuyết tật nặng có giấy xác nhận khuyết tật của cơ quan có thẩm quyền cấp theo quy định tại Thông tư liên tịch số 37/2012/TTLT- BLĐTBXH-BYT-BTC-BGDĐT ngày 28 tháng 12 năm 2012 của Bộ Lao động - Thương binh và Xã hội, Bộ Y tế, Bộ Tài chính và Bộ GDĐT quy định về việc xác định mức độ khuyết tật do Hội đồng xác định mức độ khuyết tật thực hiện;</p> <p>b) Người lao động ưu tú thuộc tất cả thành phần kinh tế từ cấp tỉnh, cấp bộ trở lên được công nhận danh hiệu thợ giỏi, nghệ nhân, được cấp bằng hoặc huy hiệu Lao động sáng tạo của Tổng Liên đoàn Lao động Việt Nam hoặc Trung ương Đoàn TNCS Hồ Chí Minh;</p> <p>c) Giáo viên đã giảng dạy đủ 3 năm trở lên dự tuyển vào các ngành đào tạo giáo viên;</p> <p>d) Y tá, dược tá, hộ lý, y sĩ, điều dưỡng viên, hộ sinh viên, kỹ thuật viên, người có bằng trung cấp Dược đã công tác đủ 3 năm trở lên dự tuyển vào đúng ngành tốt nghiệp thuộc lĩnh vực sức khỏe.</p>

Dr

Phụ lục 2. Mẫu Giấy xác nhận kết quả học tập đối với học sinh hệ chuyên các trường THPT chuyên toàn quốc, học sinh hệ chuyên các trường THPT trọng điểm quốc gia
(ban hành kèm theo Thông báo số 743/TB-ĐHKTQD ngày 14/4/2023)

CỘNG HOÀ XÃ HỘI CHỦ NGHĨA VIỆT NAM
Độc lập - Tự do - Hạnh phúc

GIẤY XÁC NHẬN

(Là học sinh đã trúng tuyển và theo học hệ chuyên các trường THPT chuyên toàn quốc và hệ chuyên các trường THPT trọng điểm quốc gia)

Trường THPT:**xác nhận:**

Học sinh:Ngày sinh

Nơi sinh:

Số thẻ CCCD:ngày cấpNơi cấp.....

Là học sinh đã trúng tuyển và theo học lớp chuyênthuộc hệ chuyên của Trường (niên khóa 20.....-20.....).

(Đề nghị quý Trường ghi rõ lớp chuyên: Toán, Tin, Toán-Tin, Văn, Lý, Hóa, Sử, Địa, Sinh, Anh, Pháp, Nga....)

....., ngàythángnăm 2023

XÁC NHẬN CỦA TRƯỜNG

